

**8** lieux d'accueil

**28** professionnels  
au service des jeunes et des entreprises


**1 376** jeunes  
accompagnés

**14 155**  
entretiens

## PROFIL DES JEUNES DE LA MISSION LOCALE RECUS EN PREMIER ACCUEIL



En 2024,  
**532** jeunes  
ont été reçus en  
premier accueil




### Formation initiale



46% des jeunes  
n'ont pas de diplôme

### Caractéristiques

**34%** des jeunes  
sont mineurs



**5%** des jeunes sont Bénéficiaires  
de l'Obligation d'Emploi des  
Travailleurs Handicapés (BOETH)

**2%** des jeunes proviennent  
de pays situés hors de  
l'Union Européenne



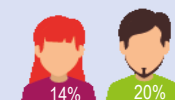
**75%** des jeunes sont NEET \*

\* NEET signifie Neither in Employment nor in  
education or training. Ce sont des jeunes qui ne  
sont ni en emploi, ni en études ni en formation.

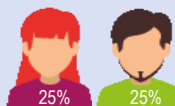
### Age

**50%** des jeunes ont entre 18 et 21 ans

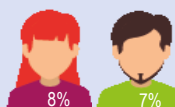
**moins de 18 ans**



**de 18 à 21 ans**

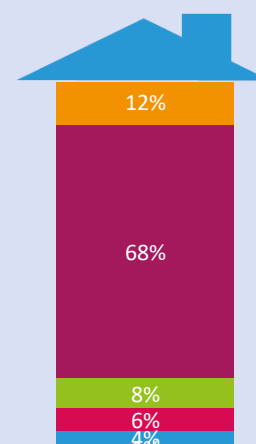


**de 22 à 25 ans**



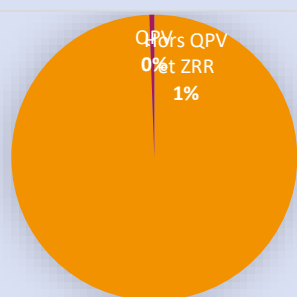
### Logement

**68%** des jeunes sont hébergés par leurs  
parents



Logement autonome  
Hébergé par parents  
Hébergé par famille  
Chez des amis  
Foyers, CHRS  
Sans domicile fixe

### Zone d'habitation



QPV : quartier prioritaire politique de la ville  
ZRR : Zone de revitalisation rurale

### Mobilité



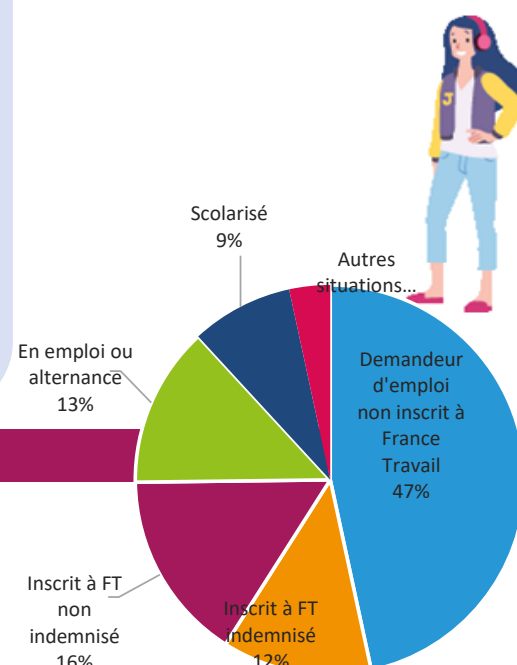
**42%** n'ont aucun moyen  
de transport

**27%** se déplacent en vélo ou  
cyclomoteur

**5%** utilisent exclusivement les  
transports en commun

**26%** possèdent une voiture  
ou moto

**26%** ont le permis B



## SITUATION DES JEUNES EN PREMIER ACCUEIL


**47%** des premiers accueils ne sont pas  
inscrits à France Travail au premier accueil

## PROFIL DES JEUNES ACCOMPAGNÉS



En 2024, **1 376 jeunes** ont été accompagnés et ont bénéficié de

**14 155 entretiens** individuels ou collectifs



**5%** des jeunes parents ont au moins un enfant



**902** contacts téléphoniques



**12 692** actes administratifs et mises à jour de dossier

## Caractéristiques

**19%** des jeunes sont mineurs

**8%** des jeunes sont Bénéficiaires de l'Obligation d'Emploi des Travailleurs Handicapés (BOETH)

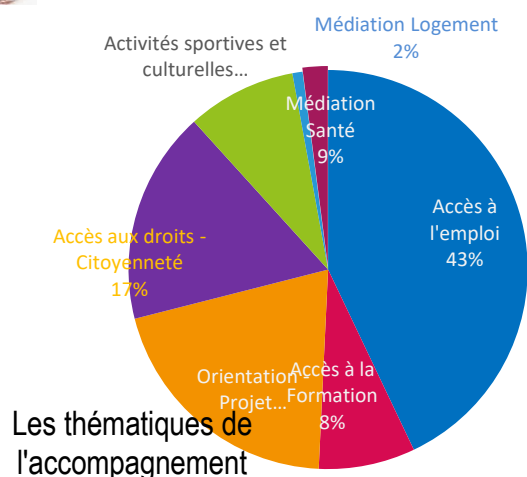
**2%** des jeunes proviennent de pays situés hors de l'Union Européenne



## Logement

**1,0%** des jeunes sont sans domicile fixe

**7%** des jeunes déclarent des difficultés à se loger



Les thématiques de l'accompagnement

## LES PARCOURS D'ACCOMPAGNEMENT

## Le Contrat d'engagement jeune

**402 jeunes**

présents en CEJ sur la période, dont **245** ont été prolongés

**256** sont entrés sur la période

**50%** n'ont pas de diplôme

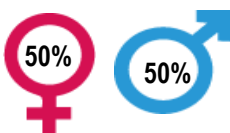
**19%** des jeunes sont mineurs

**8%** ont une reconnaissance travailleur handicapé

**1%** des jeunes proviennent de pays situés hors de l'Union Européenne



Le CEJ est un droit ouvert pour les jeunes en situation de précarité avec un accompagnement intensif



**960 378 €**

Montant des allocations pour **322** jeunes mobilisés

**231** sont sortis

en **92** jours de présence en moyenne

Parmi les jeunes sortants de CEJ :

**28%** ont effectué des périodes d'immersion

**40%** sont en situation professionnelle à la sortie

**18%** accèdent à l'emploi durable ou la scolarité



## Les jeunes sous main de justice

Un accompagnement personnalisé pour les jeunes en milieu ouvert ou fermé

**2** jeunes entrés en accompagnement justice

**100%** n'ont pas de diplôme, **50%** sont mineurs



**221** jeunes

Demandeurs d'emploi sont entrés en suivi délégué France Travail

## Projet Personnalisé d'Accès à l'Emploi

**43%** sont en situation professionnelle à la sortie (emploi, formation...)

## CEP PACEA



Le Parcours Contractualisé d'Accompagnement vers l'Emploi et l'Autonomie permet un suivi souple selon un rythme convenu avec le jeune.

**352** jeunes bénéficiaires

soit **26%** des jeunes accompagnés

**38%** des jeunes

occupent une situation professionnelle à la sortie (emploi, formation...)

**29 301 €**

Montant des allocations pour **115** jeunes mobilisés

## L'ACCES A L'EMPLOI

**219**

Périodes de Mise en Situation en Milieu Professionnel

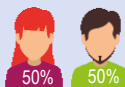
**483** jeunes

ont accédé à l'emploi

soit **910**

Contrats de travail signés

Les jeunes en emploi



41% des jeunes n'ont pas de diplôme

100% des jeunes habitent en ZRR\*

0% des jeunes habitent en QPV\*\*

7% des jeunes sont BOETH \*\*\*

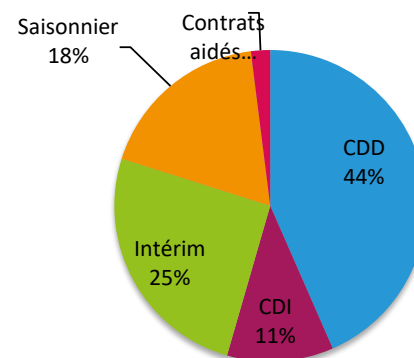
**33%** en emploi durable

(contrat de plus de 6 mois)

\* Zone de Revitalisation Rurale

\*\* QPV : Quartiers prioritaires Politique de la Ville

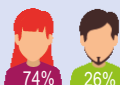
\*\*\* BOETH : travailleurs handicapés



## L'ENGAGEMENT CITOYEN

**35**

jeunes ont accédé au Service Civique



**0**

en volontariat international

**10**

participent à des activités bénévoles



## L'ALTERNANCE

**68** entrées

en Alternance

Contrats signés essentiellement

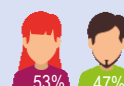
dans les secteurs suivants :

le commerce et la distribution, les métiers de l'hôtellerie et de la restauration et le secteur BTP

**97%** entrées en contrat d'apprentissage

**3%** entrées en contrat de professionnalisation

Les jeunes en apprentissage



33% des jeunes sont mineurs

55% des jeunes n'ont pas de diplôme

3% des jeunes sont BOETH

## LE RESEAU PARTENARIAL DES ENTREPRISES

**165**

entreprises partenaires

**215**

contacts établis



**176**

offres d'emploi

collectées pour **358** postes de travail

## L'ACCES A LA FORMATION

**35** jeunes

ont réintégré la formation initiale

**135** jeunes

ont suivi une formation professionnelle

**33** jeunes sont entrés en formation dans le cadre du Plan Régional de Formation

dont **20** sur des actions qualifiantes



9 jeunes ont suivi des formations France Travail dont 33% en Préparations Opérationnelles à l'Emploi Collectives en lien avec les opérateurs de compétences (OPCO)

2 jeunes sont entrés dans l'Ecole de la Deuxième Chance

0 jeunes ont intégré l'EPIDE

